

КММ АД
 ОТЧЕТ ЗА ФИНАНСОВОТО СЪСТОЯНИЕ
 31 ДЕКЕМВРИ 2013

(всички суми са в хиляди лева)

	Прил.	31 декември	
		2013	2012
			преизчислена
АКТИВИ			
Нетекущи активи			
Имоти, машини и съоръжения	5	10.839	10.968
Нематериални активи	6	2	3
Нетекущи активи общо		10,841	10,971
Текущи активи			
Материални запаси	8	799	936
Търговски и други вземания	7	826	791
Парични средства и еквиваленти	9	112	23
Разходи за бъдещи периоди		20	15
Текущи активи общо		1,757	1,765
Общо активи		12,598	12,736
КАПИТАЛ			
Капитал и резерви на собствениците			
Основен капитал	12	300	300
Други резерви	11	10,414	10,455
Резерв акционерска печалба(загуба)		16	15
Неразпределена печалба(загуба)	10	(12)	(180)
Общо капитал		10,718	10,590
ПАСИВИ			
Нетекущи пасиви			
Отсрочени данъчни пасиви	15	386	369
Задължения по планове за пенсионни доходи	16	16	13
Заеми и други дългосрочни задължения - лизинг	14	203	317
Нетекущи пасиви общо		605	699
Текущи пасиви			
Търговски и други задължения	13	964	854
Заеми	14	237	508
Други краткосрочни задължения - лизинг		68	54
Краткосрочни данъчни задължения	13	6	31
Текущи пасиви общо		1,275	1,447
Общо пасиви		1,880	2,146
Общо собствен капитал и пасиви		12,598	12,736


Финансовите отчети от страница 8 до страница 34 са одобрени на 06.03.2014г.

Изпълнителен директор:
Пламен Костов

Главен счетоводител
Елеонора Цветанова

Заверил съгласно одиторски доклад

Стефан Ненов
Регистриран одитор
Дата: 27.03.14



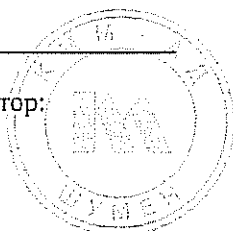
КММ АД
 ОТЧЕТ ЗА ВСЕОБХВАТНИЯ ДОХОД
 31 ДЕКЕМВРИ 2013

(всички суми са в хиляди лева)

	Првл.	2013	2012
Приходи от продажби	17	4,322	2,935
Себестойност на продажбите	18	(3.118)	(2.092)
Брутна печалба		1,204	843
Административни разходи	20	(1.131)	(809)
Разходи за маркетинг и продажби	19	(29)	(107)
Други приходи за дейността	21	174	162
Печалба от дейността		218	(754)
Финансови приходи и разходи-(нетно)	23	(74)	(68)
Печалба преди данъци		144	21
Разходи за данъци	24	(17)	(14)
Печалба за годината		127	7
Друг всеобхватен доход			
Актьорска печалба (загуба)		1	15
Общо всеобхватен доход за годината		128	22
Доход на акция		0,42	0,023

Финансовите отчети от страница 8 до страница 34 са одобрени на 06.03.2014г.


Изпълнителен директор:
Пламен Костов



Главен счетоводител
Елеонора Цветанова

Заверил съгласно одиторски доклад

Стефан Ненов
Регистриран одитор
Дата: 27.03.14



КММ АД
ОТЧЕТ ЗА ПРОМЕНИТЕ В СОБСТВЕНИЯ КАПИТАЛ
31 ДЕКЕМВРИ 2013

(всички суми са в хиляди лева)

	Отнасящи се до притежатели на собствен капитал					Общо
	Основен капитал	Резерв акционерски печалби и загуби	Други резерви	Преоценъчен резерв	Неразп. печалба	
Салдо към 1 януари 2012	300		839	9,616	(187)	10,568
Печалба за годината	-		-	-	7	7
Салдо към 31 декември 2012	300		839	9,616	(180)	10,575
Корекция на салдото на 31.12.2012г в резултат на измененията на МСС19, в сила от 1.01.2013г.		15				
Прензчислено салдо към 31.12.2012г.	300	15	839	9,616	(180)	10,590
Салдо към 1 януари 2013	300	15	839	9,616	(180)	10,590
Печалба за годината	-		-	-	127	127
Изписване на преоценъчен резерв				(41)	41	-
Общ всеобхватен доход		1				1
Салдо към 31 декември 2013	300	16	839	9,575	(12)	10,718


Финансовите отчети от страница 8 до страница 34 са одобрени на 06.03.2014г

Изпълнителен директор:
Пламен Костов

Главен счетоводител
Елеонора Цветанова

Заверил съгласно одиторски доклад

Стефан Ненов
Регистриран одитор
Дата: 27.03.14



КММ АД
ОТЧЕТ ЗА ПАРИЧНИТЕ ПОТОЦИ
31 ДЕКЕМВРИ 2013

(всички суми са в хиляди лева)

	Првл.	31 декември 2013	2012
Парични потоци от оперативна дейност			
Постъпления от продажби		4,372	2,831
Плащания към доставчици		(3,039)	(1,951)
Плащания свързани с трудови възнаграждения		(928)	(739)
Постъпления от данъци върху печалбата и други		278	213
Плащания към други кредитори		(62)	(78)
Нетен паричен поток от оперативна дейност		621	276
Паричен поток от инвестиционна дейност			
Постъпления от продажба на дълготрайни активи		-	1
Плащания за покупка на дълготрайни активи		(247)	(163)
Нетен паричен поток от инвестиционна дейност		(247)	(162)
Паричен поток от финансова дейност			
Плащания при разпределение на печалби		-	(1)
Постъпления от заеми		455	296
Платени заеми		(690)	(340)
Платени лихви, такси, комисионни		(41)	(50)
Нетен паричен поток от финансова дейност		(276)	(95)
Нетно (намаление)/увеличение на паричните средства		98	19
Нетен ефект от промяна на валутните курсове		(9)	(7)
Парични средства в началото на годината		23	11
Парични средства в края на годината		112	23

Финансовите отчети от страница 8 до страница 34 са одобрени на 06.03.2014г

Изпълнителен директор:
Пламен Костов

Главен счетоводител
Елеонора Цветанова

Заверил съгласно одиторски доклад

Стефан Ненов
Регистриран одитор
Дата: 27.03.14

